


middelburg woongood 2021 in cijfers



Waardering van onze klanten



Leefbaarheid

4 wijkbeheerders
 € 106,- per woongelegenhheid
 218 acties gericht op een schone, hele en veilige woonomgeving
 Wonen en werken op Walcheren: 72 klussen uitgevoerd bij onze huurders
 Overlast aanpak: 113 zaken aangemeld bij buurtbemiddeling



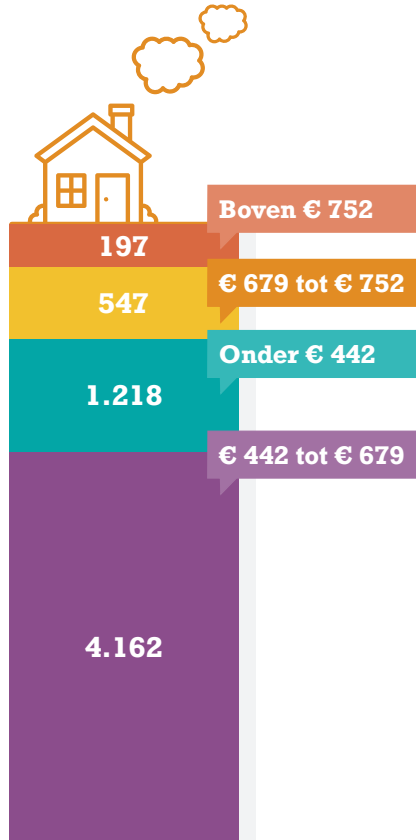
Gemiddeld **energielabel B** in 2021 (doel bereikt!)
 Aantal labelstappen in 2021: **2.840**
 Aantal verduurzaamde woningen in 2021: **795**
 Op verzoek van huurders bij **129** woningen zonnepanelen geplaatst



Duurzaamheid

Betaalbaarheid en beschikbaarheid

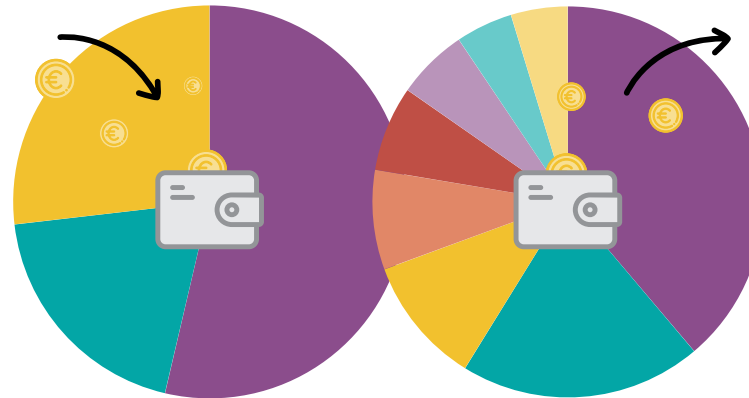
Woningen / Huur



Financiën (in mln. euro)

Inkomsten

☉ Huur en vergoedingen	€ 43,4
☉ Aantrekken leningen	€ 22,0
☉ Verkopen	€ 16,0



Uitgaven

☉ Woningverbetering/verduurzaming	32,4
☉ Nieuwbouw	16,5
☉ Onderhoud	8,8
☉ Bedrijfsuitgaven	6,9
☉ Rente	5,4
☉ Vennootschapsbelasting	4,1
☉ Verhuurdersheffing	3,7
☉ Personeelskosten	3,6

Aantal verhuureenheden



Aantal mutaties woningen in 2021: 404

Woongelegenheden

Parkeervoorzieningen

Maatschappelijk onroerend goed

Bedrijfsmatig onroerend goed